

雑がみ

切り取って、雑がみ回収箱の表示等にご活用ください。

資源化できる雑がみ分別









早見表

新聞・雑誌・段ボール・OA用紙・機密書類以外にも、以下のような紙が資源化できます。正しく知って、分別に取り組みましょう！
具体的な分別排出方法は、収集業者にご相談ください。ビルに入居されている場合は、そのビルのルールに従ってください。

 <p>プラ窓は外して</p> <p>【封筒】</p>	 <p>【はがき】</p>	 <p>【名刺】</p>	 <p>【ふせん】</p>	 <p>【メモ用紙】</p>
 <p>【チラシ・ポスター】</p>	 <p>金具は取って</p> <p>【カレンダー】</p>	 <p>留め具は外して</p> <p>【紙製ファイル】</p>	 <p>【紙箱】</p>	 <p>紙以外の紐は外して</p> <p>【紙袋】</p>
 <p>プラ等で表面加工された紙は×</p> <p>【包装紙】</p>	 <p>【紙芯】</p>	 <p>【値札】</p>	 <p>【割りばしの袋】</p>	 <p>色の濃いものは×</p> <p>【パルプモールド】</p>

※ 資源化できない紙 (禁忌品)

※これらの紙は、リサイクルに支障がありますので「可燃ごみ」としてお出してください。

 <p>汚れた紙</p> <p>【ティッシュ・食品や油で汚れた紙等】</p>	 <p>臭い付きの紙</p> <p>【洗剤・石鹸の箱】</p>	 <p>複写用紙 (カーボン紙)</p> <p>感熱紙</p> <p>【領収書・レシート】</p>	 <p>特殊加工された紙</p> <p>【写真・インクジェット用紙】</p>
 <p>防水加工された紙</p> <p>【紙コップ・紙皿】</p>	 <p>粘着物が付着した紙</p> <p>【シール・圧着ハガキ】</p>	 <p>プラ・アルミ箔等で表面加工された紙</p> <p>【コーティング紙・ラミネート加工紙等】</p>	 <p>昇華転写紙</p> <p>【靴やかばんの詰物 (緩衝材)】</p>